













COMUNE di RIVA DEL PO

Provincia di Ferrara

Elezioni dei rappresentanti dell'Italia al Parlamento Europeo

Sabato 8 e domenica 9 giugno 2024

Circoscrizione Elettorale II: Veneto - Trentino Alto Adige - Friuli Venezia Giulia - Emilia Romagna

Sezione													Elettori Iscritti	Votanti (A+B+C+D)	Voti Validi (A)	Bianche (B)	Nulle (C)	Contestate non assegn. (D)
	FORZA ITALIA - BERLUSCONI PRESIDENTE - NOI MODERATI	SÜDTIROLER VOLKSPARTEI	STATI UNITI D'EUROPA	ALTERNATIVA POPOLARE - PPE	PACE TERRA DIGNITA'	MOVIMENTO 5 STELLE	LIBERTÀ	ALLEANZA VERDI SINISTRA	PARTITO DEMOCRATICO	FRATELLI D'ITALIA - GIORGIA MELONI	SIAMO EUROPEI - AZIONE CON CALENDIA	LEGA - SALVINI PREMIER						
1	26	0	3	0	0	11	0	6	55	98	2	26	423	242	227	5	10	0
2	18	1	4	3	7	27	1	5	77	114	4	38	525	316	299	5	12	0
3	14	1	4	0	2	15	1	6	69	87	4	23	435	248	226	10	12	0
4	19	4	4	1	6	17	1	7	44	88	1	26	425	234	218	5	11	0
5	23	1	2	0	6	6	0	5	40	104	5	26	387	231	218	6	7	0
6	16	1	6	0	2	13	6	10	56	88	2	19	352	232	219	5	8	0
7	37	1	6	0	5	11	2	4	73	118	6	34	526	318	297	7	14	0
8	25	0	3	1	5	12	1	4	59	132	4	27	510	284	273	5	6	0
9	22	0	7	3	15	32	2	19	96	164	9	31	694	429	400	9	20	0
10	21	3	6	0	9	28	4	7	139	126	8	39	655	413	390	9	14	0
11	12	0	11	3	9	31	7	19	61	134	11	36	636	364	334	18	12	0
12	14	0	6	1	3	15	1	12	114	118	3	21	569	330	308	9	13	0
TOT.	247	12	62	12	69	218	26	104	883	1.371	59	346	6.137	3.641	3.409	93	139	0
%	7,25%	0,35%	1,82%	0,35%	2,02%	6,39%	0,76%	3,05%	25,90%	40,22%	1,73%	10,15%	=	59,33%	93,63%	2,55%	3,82%	0,00%
rispetto a voti validi (A)													(rispetto agli iscritti)	(rispetto a votanti (A+B+C+D))				
Totale voti NON Validi														232				